



DIE LÖSUNG FÜR HOTELS UND ÖFFENTLICHE EINRICHTUNGEN
SOLUTIONS FOR HOTELS AND PUBLIC FACILITIES

DUSCHEN DELUXE
SHOWER DELUXE





WELLNESS PREMIUM 2-42

QUADRATO 6-21



Das Zentrum der Entspannung für den Hotelgast liegt im Bad. Hier entspringt die Quelle der Erfrischung. Nur hochwertige Ganzglas-Duschen geben dieser Entspannung das angemessene Ambiente.

The hotel bathroom is the center of recreation for the guest, a well-spring of new energy. Only frameless glass shower enclosures are suited for an appropriate ambience.



MILANO



MILANO PUR



ROMANA



FLORENZ



FIT



WELLNESS PREMIUM



WELLNESS



ICETEC® CL



ICETEC®



ICETEC® FLEXIBLE



ATLANTICA®



QUADRATO



CROSSOVER PUR



CROSSOVER

Duschtürbänder aus besten Materialien:
massives Messing mit veredelter Oberfläche oder Edelstahl.

Shower door hinges made of best materials:
solid brass with fine finishes or stainless steel.

DIVERSES ZUBEHÖR VARIOUS ACCESSORIES



STABILISATIONSSTANGEN SUPPORT BARS



TÜRKNÖPFE DOOR KNOBS



ICETEC® INDOOR



ICETEC® LOFTLINE

**INDIVIDUELLE GESTALTUNG.
CUSTOM DESIGN.**

Individualisierungen der Beschläge in Form oder Design,
z.B. mit Logo-Applikation, nach Kundenwunsch sind möglich.

Individualization of the hinges for example with an embedded
customer logo or individual forms and designs are possible.






MASSGESCHNEIDERTE DUSCHEN INDIVIDUAL CONFIGURATION

Wir bieten Ihnen Lösungen für nahezu jede Situation – aus vielfältigen Standard-Systemen, auf Maß gefertigt oder speziell für Sie konstruiert. Profitieren Sie von unserer jahrzehntelangen Erfahrung.

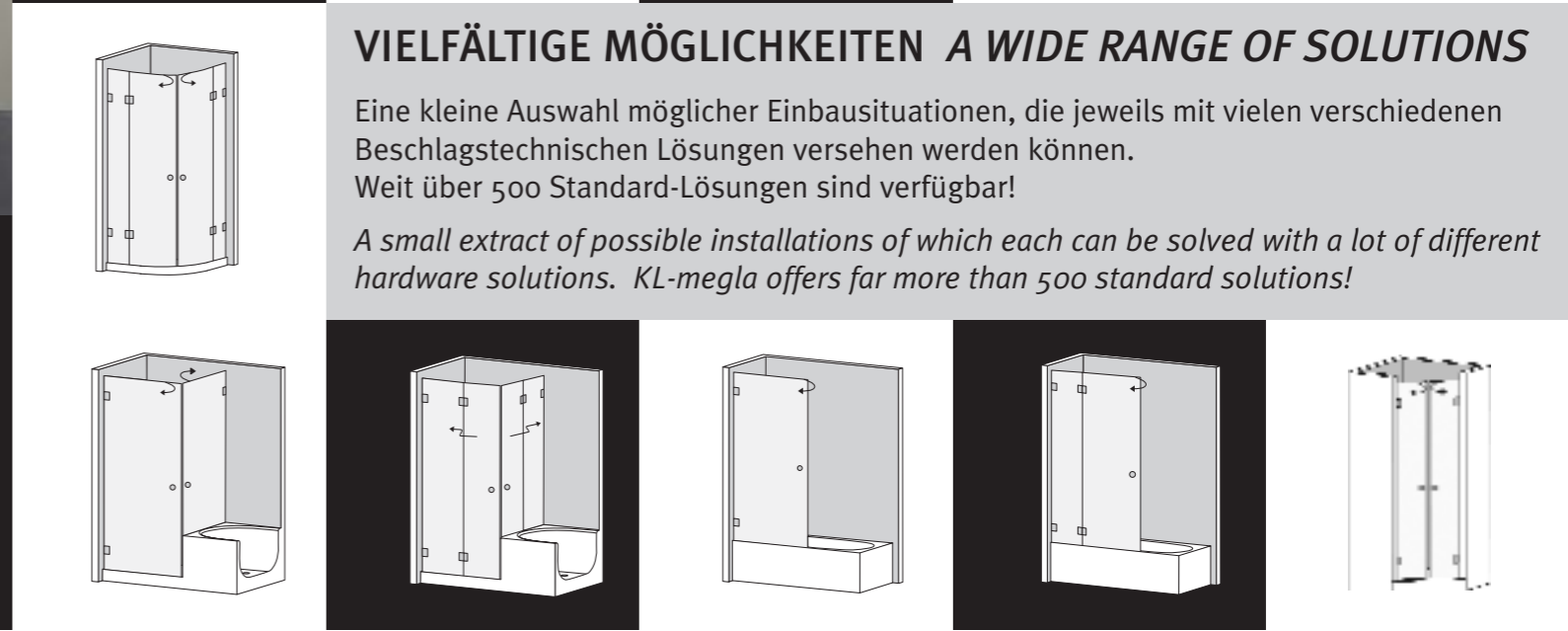
We offer solutions for almost every situation – adapted out of multiple standard systems, custom made or especially constructed for you. Benefit from our decade-long experience.



VIELFÄLTIGE MÖGLICHKEITEN A WIDE RANGE OF SOLUTIONS

Eine kleine Auswahl möglicher Einbausituationen, die jeweils mit vielen verschiedenen Beschlagstechnischen Lösungen versehen werden können. Weit über 500 Standard-Lösungen sind verfügbar!

A small extract of possible installations of which each can be solved with a lot of different hardware solutions. KL-megla offers far more than 500 standard solutions!





**5 STERNE SEHEN ANDERS AUS
5 STARS LOOK DIFFERENT**



WELLNESS PREMIUM 8-41

**BADEWANNENAUFsätze
BATHTUB SCREENS**

Wellness-Premium Bänder sind die Ideallösung für faltbare Badewannenaufsätze. Klein, schlicht, aus bestem Material und mit einstellbarer Rasterfunktion! Einfach perfekt.

Wellness-Premium hinges are the ideal solution for foldable bathtub screens. Small, plain, made from best materials and with adjustable O-position! Simply perfect.



ROMANA



ICETEC® FLEXIBLE

**BESONDERE LÖSUNGEN
SPECIAL SOLUTIONS**

Wenn kein Raum für Badewanne und Duschtasse vorhanden ist und der 5-Sterne Status eine Badewanne vorschreibt, bleibt für eine Glasdusche kein Platz, oder doch?

Ein unansehnlicher, unhygienischer Plastik-Vorhang ist keine 5-Sterne Option. Hier müssen besondere Lösungen gefunden werden – KL-megla bietet eine Vielzahl davon.

If there is not enough room for a bathtub and a shower enclosure and the 5-Star status dictates the installation of a bathtub – there is no room left for the shower enclosure, or maybe there is?

An ugly, sticky plastic curtain is no 5-star option.

Special solutions must be found here – KL-megla offers a large number.

ICETEC® INDOOR





HARMONIE HARMONY

Die Beschläge sollen vom Stil und der Oberfläche zu den Armaturen passen. KL-megla bietet eine Vielzahl von Formen und hochwertigen Oberflächen an – von Chrom bis zu 24 Karat Hartvergoldung oder PVD Beschichtung.

The hinges should match the form and finish of the faucets. KL-megla offers a variety of forms and superior finishes – from bright chrome to 24-carat gold or PVD coating.

FLÄCHENBÜNDIGKEIT CLEAN SURFACE

KL-megla Beschläge mit flächenbündiger Verschraubung erleichtern die Reinigung der Dusche von innen enorm – selbstverständlich montagefreundlich einstellbar.

For easy cleaning KL-megla also manufactures hinges with flush fittings – easy to install because of adjustability.



AUSTAUSCHBARE DICHTPROFILE CHANGEABLE SEALS

Die Dichtprofile sind von höchster Qualität, äußerst formstabil und UV-beständig. Dennoch kann sich bei längerem Gebrauch Schmutz ablagern – einfach austauschen!

The seals are of highest quality, very stable in form and UV exposure. Nevertheless some dirt might adhere after longer usage - simply exchange them!





BARRIEREFREIES DUSCHEN BARRIER-FREE SHOWER SYSTEMS

Nicht nur ein Muss für behinderten-gerechtes Duschen – barrierefreie Duschen und Großraumduschen sind Zeichen für erhöhten Komfort und Luxus und damit voll im Trend. Großzügige Lösungen erfordern besonders tragfähige Beschlagssysteme. KL®-Beschlüge übertreffen sämtliche Normen bei weitem.

Not only a must if suitability for handi-capped persons is required – level access shower systems and large cubi-cles are distinctive for high comfort and luxury and are trendsetting. Generous solutions require heavy duty hinges. KL®-hinges by far surpass all norms.



VERSTELLBARKEIT ADJUSTABILITY

KL-megla hält zahlreiche inter-nationale Patente, besonders im Bereich der Nulllagen-Verstell-barkeit der Beschläge, durch die Anpassungen während oder auch noch nach der Montage vorgenommen werden können – wichtig beim Einbau maßgefertigter Ganzglasduschen.

KL-megla holds numerous inter-national patents, especially concerning adjustability of the zero-position of the hinges. Adjustments can be made during and even after the installation – important for the fitting of custom made frameless shower doors.



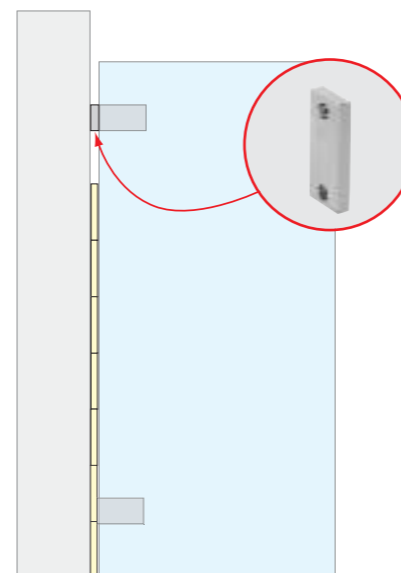
LEICHT ZU REINIGENDE GLASOBERFLÄCHE EASY CLEANING GLASS SURFACE



Durch eine Wasser abweisende Nano-Beschichtung der Glasoberfläche wird das Reinigen der Scheibe erheblich erleichtert. Die Beschichtung sollte jedoch im Bereich des Anpressdruckes der Beschläge ausgenommen bleiben.

The use of a water repellent glass coating will make the cleaning much easier. It coating should not be applied between the hinge gaskets and the glass, however.

FLEXIBILITÄT DURCH ADAPTER UND SONDERANFERTIGUNGEN FLEXIBILITY BY ADAPTERS AND SPECIAL CONSTRUCTIONS.



Oft sind die baulichen Gegebenheiten nicht im rechten Winkel oder es gibt einen Versatz. KL®-Beschlüge sind flexibel durch die Möglichkeit Adapter einzufügen. Winkel können in nahezu beliebigen Sondergradzahlen oder verstellbar gefertigt werden.

Often the walls are not straight or there is an offset. KL®-hinges are flexible by the possibility of integrating adapters. Brackets can be produced in almost any degree or be adjustable.

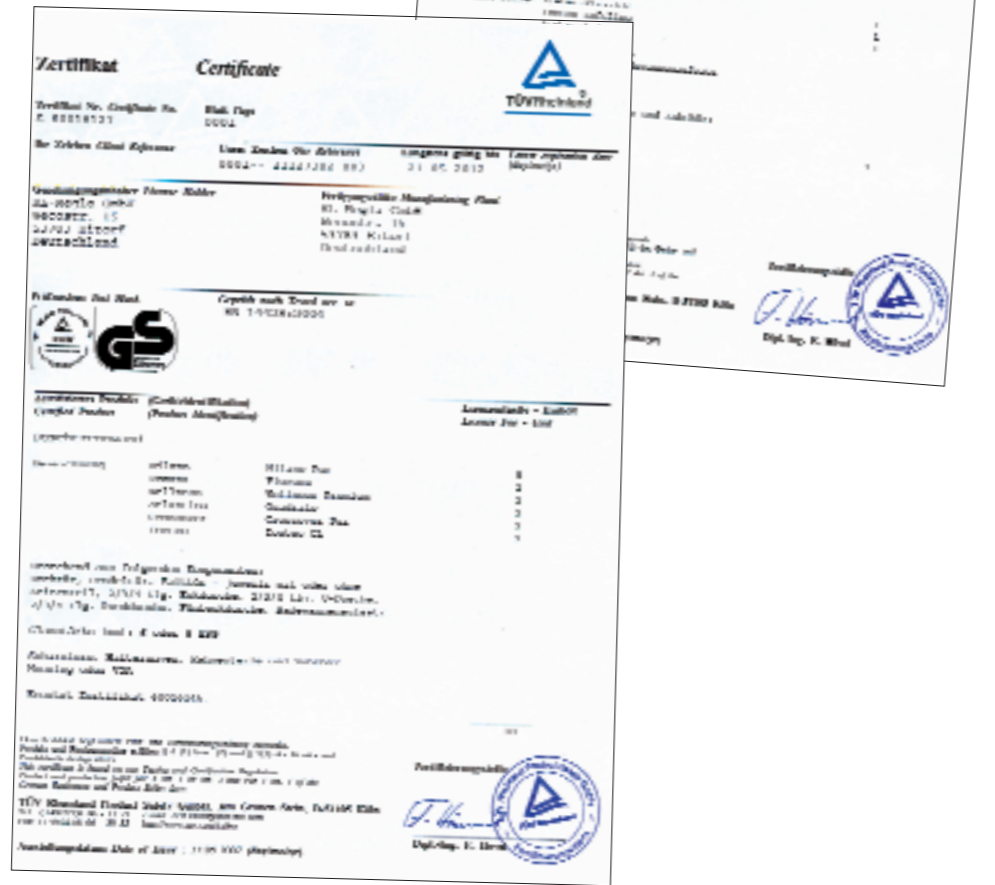
SONDERWINKEL BZW. VERSTELLBARE WINKEL
CUSTOM MADE OR ADJUSTABLE BRACKETS



ZERTIFIZIERTE SICHERHEIT CERTIFIED SAFETY

KL-megla ist nach unserer Kenntnis weltweit der erste Beschlaghersteller, der seine kompletten Duschsysteme gemäß der neuen europäischen DIN EN 14428 getestet hat - vom TÜV zertifiziert. Getestet und zertifiziert wurden nicht nur die Beschläge, sondern komplette Duschsysteme – über 500 Varianten!

KL-megla is according to our knowledge worldwide the first hinge producer who had all of his shower door systems tested according to the new European norm DIN EN 14428 – certified by the TUV testing institute. Tested and certified were not only the hinges, but the complete shower systems – more than 500 variants!



Für alle getesteten Varianten gibt es eine umfangreiche Planungsunterlage in Printform bzw. als **eDesign**, dem elektronischen Planungs- und Konstruktionsprogramm für DIN-gerechte KL-megla Duschen. Für technische Beratung steht Ihnen unser Team gerne zur Verfügung.

For all tested variants there are comprehensive planning aids in an electronic version: eDesign, the electronic program for the construction of norm consistent KL-megla shower systems. For technical support our team will be happy to assist.



IN GUTER GESELLSCHAFT IN GOOD COMPANY

EIN AUSZUG AUS UNSEREN REFERENZEN A BRIEF EXTRACT OF OUR REFERENCES



HOTEL VILLA GEYSWÖRTH, BAMBERG



STEIGENBERGER HOTEL, HAMBURG



HOTEL IM GVZ, INGOLSTADT

STEIGENBERGER HOTEL, HAMBURG ▶ SOFITEL SEEHOTEL ÜBERFAHRT, TEGERNSEE ▶ DOM HOTEL, KÖLN
AMSTEL HOTEL, AMSTERDAM ▶ HOTEL IM GVZ, INGOLSTADT ▶ PARKHOTEL, AMSTERDAM ▶ DORINT HOTEL, BUDAPEST
EXCELSIOR HOTEL, KÖLN FLEMING'S, FRANKFURT ▶ INSIDE, FRANKFURT ▶ MERCURE, STARNBERGER SEE ▶ AROSA,
TRAVEMÜNDE ▶ INTERNATIONAL THE GRAND HOTEL, DELHI, KHAJURAHO ▶ THE LEELA, BANGALORE & KOVALAMITC,
WILCOME BARODE RAMADA RESORT, GOA ▶ HOTEL VILLA GEYSWÖRTH, BAMBERG

DUSCHEN IST NICHT ALLES MORE THAN SHOWER DOORS

Wir können mehr. *Extended product range.*



INNENTÜREN / INTERIOR DOORS



SCHIEBETÜRSYSTEME / SLIDING DOOR SYSTEMS



TRENNWANDSYSTEME - PARTITIONS AND CUBICLES



FALTTÜRSYSTEME / FOLDING DOOR SOLUTIONS

KL®MEGLA - THE INNOVATION COMPANY



KL-megla: Seit dem Beginn in den sechziger Jahren hat sich die KL®-Firmengruppe zum weltweiten Anbieter für Glas-Metall Systeme entwickelt. Besonders im Bereich der Beschlagssysteme für Ganzglas-Duschen gilt KL-megla inzwischen als Innovations- und Marktführer und hält viele internationale Patente. Die Entwicklung und Produktion hochwertiger Beschläge ist das Kerngeschäft des Unternehmens mit Sitz in Eitorf bei Köln. Innovation ist die Grundlage des weltweit ständig wachsenden Erfolges. Flexibilität, Belastbarkeit, Montagefreundlichkeit, hohe Qualität und kreatives Design – der Erfolg der KL-megla Kunden bestätigt diese Philosophie. Im Bereich von öffentlichen Einrichtungen und Hotels sind diese Ansprüche besonders wichtig. Profitieren Sie von unserem Know-how, jahrzehntelanger Erfahrung und bewährter Qualität.

Ihr Partner KL-megla.

KL-megla: Since the 1960's the KL®- group has evolved into a worldwide supplier of metal-glass-systems. Especially in the area of hinge systems for frameless shower enclosures KL-megla is known as innovation and market leader and holds numerous international patents.

The development and production of premium hinge systems is the core business of the company situated in Eitorf near Cologne, Germany. Innovation is the basis of the world wide growing success. Flexibility, durability, easy installation, high quality and creative design – the success of KL-megla customers confirms this philosophy. With public facilities and hotels these features are especially important. Benefit from our know-how, decades of experience and well-tried quality.

Your partner KL-megla